

# Grobschutzkonzept COVID-19

Belp, 29.10.2020

<b>1</b>	<b>AUSGANGSLAGE</b> .....	<b>4</b>
1.1.1	<i>Kommunikation des Grobschutzkonzepts</i> .....	4
1.1.2	<i>Verantwortlichkeit der Umsetzung vor Ort</i> .....	4
<b>2</b>	<b>GROBSCHUTZKONZEPT</b> .....	<b>6</b>
2.1	ALLGEMEIN .....	6
2.2	BÜRO / BUCHUNG / ANMELDUNG .....	6
2.3	DIE TEILNEHMENDEN VERPFLICHTEN SICH SYMPTOMFREI AM KURS TEILZUNEHMEN. ....	6
2.4	SYMPTOME WÄHREND DES KURSES .....	7
2.5	SWISSCOVID APP.....	7
2.6	HANDHYGIENE .....	7
2.7	PHYSISCHER KONTAKT .....	8
2.8	ABSTAND HALTEN – MINDESTENS 1.5 METER .....	8
2.9	MASKE TRAGEN.....	8
2.10	KEINE GRUPPENMISCHUNG .....	9
2.11	SAMMELPLATZ .....	9
2.12	KID’S VILLAGE.....	10
2.13	SKIRENNEN.....	10
2.14	MATERIAL / HILFSMITTEL .....	10
2.15	VERPFLEGUNG .....	10
<b>3</b>	<b>SCHUTZKONZEPT - MASSNAHMENBEISPIELE</b> .....	<b>11</b>
3.1	GRUNDREGELN .....	11
3.2	HÄNDEHYGIENE.....	11
3.3	MASKENTRAGEN .....	11
3.4	DISTANZ HALTEN .....	12
3.5	BEWEGUNGS- UND AUFENTHALTSZONEN FESTLEGEN .....	12
3.6	RAUMTEILUNG .....	12
3.7	ANZAHL PERSONEN BEGRENZEN .....	12
3.8	ARBEIT MIT UNVERMEIDBARER DISTANZ UNTER 1.5 METERN .....	13
3.9	ARBEITEN MIT KÖRPERKONTAKT .....	13
3.10	REINIGUNG.....	13
3.10.1	<i>Lüften</i> .....	13
3.10.2	<i>Oberflächen und Gegenstände</i> .....	13
3.10.3	<i>WC-Anlagen</i> .....	14
3.10.4	<i>Abfall</i> .....	14
3.10.5	<i>Arbeitskleidung und Wäsche</i> .....	14
3.11	BESONDERS GEFÄHRDETE PERSONEN .....	14
3.12	COVID-19 ERKRANKTE AM ARBEITSPLATZ.....	14
3.13	BESONDERE ARBEITSSITUATIONEN .....	15
3.13.1	<i>Persönliches Schutzmaterial</i> .....	15
3.13.2	<i>Information</i> .....	15
3.13.3	<i>Information der Kundschaft</i> .....	15
3.13.4	<i>Information der Mitarbeitenden</i> .....	15
3.14	MANAGEMENT.....	15
<b>4</b>	<b>WEITERE FÜR DIE SKISCHULE RELEVANTE SCHUTZKONZEPTE</b> .....	<b>17</b>
<b>5</b>	<b>ALLGEMEIN: REDUKTION DER VERBREITUNG DES COVID</b> .....	<b>18</b>
5.1	ÜBERTRAGUNG DES NEUEN CORONAVIRUS.....	18

5.2	SCHUTZ GEGEN ÜBERTRAGUNG .....	18
5.2.1	<i>Distanzhalten und Hygiene</i> .....	18
5.2.2	<i>Besonders gefährdete Personen schützen</i> .....	18
5.2.3	<i>Soziale und berufliche Absonderung von Erkrankten und von Personen, die engen Kontakt zu Erkrankten hatten</i> .....	19
5.3	SCHUTZMASSNAHMEN .....	19
5.3.1	<i>„STOP-Prinzip“</i> .....	19

# 1 AUSGANGSLAGE

---

Grundlage für das vorliegende Schutzkonzept sind die vom Bundesamt für Gesundheit BAG beschlossenen Massnahmen und Vorgaben sowie die aktuell geltenden COVID-19 Verordnungen gemäss folgendem Link: [HTTPS://WWW.ADMIN.CH/OPC/DE/CLASSIFIED-COMPILATION/20201773/INDEX.HTML](https://www.admin.ch/opc/de/classified-compilation/20201773/index.html).

Da das Thema COVID-19 durch ständige Veränderungen, sowohl auf Bundes- als auch Kantonsebene gekennzeichnet ist, ist es unerlässlich, aktuelle Informationen direkt von der öffentlichen Behörde zu beziehen. Im Falle grösserer Änderungen erfolgt seitens Swiss Snowsports eine direkte Kommunikation per E-Mail.

Das Grobschutzkonzept dient als Rahmen für die Erstellung von individualisierten Schutzkonzepten, zugeschnitten auf die Bedürfnisse und Gegebenheiten der jeweiligen Skischule bzw. selbständige Schneesportlehrende. Es erfordert von jeder einzelnen Skischule, die eigenständige und angemessene Anpassung, sodass durch das Schutzkonzept jede einzelne Skischule die Einhaltung der Richtlinien gewährleisten kann.

Jede Skischule /jeder selbständige Schneesportlehrende muss somit die Verantwortung für ihre Aktivitäten sowie die Umsetzung der Massnahmen selbst übernehmen und dafür sorgen, dass die Vorgaben des BAG und Kanton bei ihren eigenen Aktivitäten sowie in allen Situationen eingehalten werden.

## 1.1.1 Kommunikation des Grobschutzkonzepts

- Das Grobschutzkonzept wird in Deutsch, Französisch und Italienisch an alle Lizenzschulen versandt
- Das Grobschutzkonzept steht im Extranet zum Download zur Verfügung gestellt und auf den Websites [WWW.SNOWSPORTS.CH](http://WWW.SNOWSPORTS.CH) und [WWW.STV-FST.CH](http://WWW.STV-FST.CH) zum Download verfügbar

## 1.1.2 Verantwortlichkeit der Umsetzung vor Ort

- Für die **Erstellung** eines individualisierten, auf die SSS zugeschnittenen Konzepts sowie für deren Umsetzung ist jede einzelne Skischule selbst verantwortlich.
- Die **Kommunikation** des Schutzkonzepts jeder einzelnen SSS obliegt den einzelnen SSS. Für das ausdrückliche Hinweisen der TeilnehmerInnen bei der Anmeldung zum Kurs auf die zwingend einzuhaltenden Vorgaben ist die SSS zuständig

Die Skischulen / selbständigen Schneesportlehrenden:

- ➔ Weisen die TeilnehmerInnen bei der Anmeldung und bei Beginn des Kurses ausdrücklich auf die zwingend einzuhaltenden Vorgaben hin.
- ➔ Teilnehmende, die nicht mit den Vorgaben einverstanden sind, dürfen nicht am Unterricht teilnehmen.
- Kontaktdaten  
Die Kontaktdaten von allen Teilnehmern müssen aufbewahrt werden (zur Nachverfolgung möglicher Infektionsketten).

- ➔ Die Skischulen dokumentieren den Unterricht mit folgenden Angaben: Vorname, Name, Mailadresse und Telefonadress der Teilnehmenden sowie des Schneesportlehrers, Datum und Ort des Unterrichts, ggf. besondere Vorkommnisse.
- ➔ Dieses Dokument muss bis 14 Tage nach dem Unterricht aufbewahrt werden.
- Im **Schutzkonzept muss eine für die Umsetzung** des Konzepts und für den Kontakt mit den zuständigen Behörden **verantwortliche Person** bezeichnet werden
- ✓ Für die Sensibilisierung der Symptommfreiheit aller Teilnehmender (Gäste sowie Mitarbeitende) vor Beginn des Kurses sowie die Dokumentation der Teilnehmer und deren Kontaktdaten ist **die Skischule zuständig**. Die Teilnehmenden verpflichten sich **symptomfrei am Kurs teilzunehmen**.

## Bund verstärkt Massnahmen gegen das Coronavirus

Ab 29. Oktober gilt schweizweit:



### Verbot von Veranstaltungen und Versammlungen

10+

Nicht mehr als 10 Personen im Freundes- und Familienkreis

50+

Keine Veranstaltungen mit mehr als 50 Personen

15+

Keine Ansammlungen von mehr als 15 Personen im öffentlichen Raum (seit 19.10.)

Ausnahmen: Parlamente, Gemeindeversammlungen, Kundgebungen, Unterschriftensammlungen



### Regeln für Sport und Kultur

Verbot sportlicher und kultureller Aktivitäten mit mehr als 15 Personen. Ausnahmen: Trainings und Proben von unter 16-Jährigen und im Profi-Bereich. Strengere Regeln für Kontaktsport und Chöre.



### Fernunterricht an Hochschulen (ab 2.11.)



### Schliessung von Tanzlokalen und Discos



### Regeln für Bars und Restaurants


Höchstens 4 Personen pro Tisch



Sperrstunde von 23 bis 6 Uhr



Weiterhin: Sitzpflicht und Kontaktdaten erheben



### Ausgedehnte Maskenpflicht

Neu (zusätzlich zu ÖV, Haltestellen und öffentlich zugänglichen Innenräumen):



In Schulen ab Sekundarstufe II



Bei der Arbeit drinnen (ausser am Arbeitsplatz, sofern Abstand eingehalten wird)

Ausnahmen: Kinder unter 12 Jahren und Personen mit ärztlichem Attest



Im Aussenbereich von Restaurants, Läden u.ä. sowie in belebten Fussgängerzonen



Im öffentlichen Raum, wenn Abstandhalten nicht möglich ist

Achtung: In bestimmten Kantonen gelten strengere Regeln

### Weiterhin gilt:



Kontakte reduzieren



Handhygiene beachten



Wenn möglich Homeoffice



Abstand halten

## 2 GROBSCHUTZKONZEPT


### 2.1 ALLGEMEIN

- ✓ Es gelten immer die Hygienevorschriften des BAG und Kantone
- ✓ Die Regelungen der Transportanlagen sowie andere touristische Leistungsträger (z.B. Gastronomie) sollen eingehalten werden
- ✓ Schutzkonzepte müssen keiner Behörde vorgelegt werden, aber beim Betreiber vorhanden und situativ angepasst werden. Es kann durch kantonale Stellen beim Unternehmen kontrolliert werden.
- ✓ Das vorliegende Grobkonzept erhebt keinen Anspruch auf Vollständigkeit, es muss vom Betreiber auf die vor Ort jeweils vorliegende Situation adaptiert und wo nötig sinngemäss ergänzt werden.

### 2.2 BÜRO / BUCHUNG / ANMELDUNG

- ❖ BÜRO: SIEHE MASSNAHME BEISPIELE UNTER KAPITEL 3
- ❖ TEILNEHMENDE (GÄSTE UND MITARBEITENDE) NEHMEN NICHT AN DEM KURS TEIL, WENN SIE SYMPTOME HABEN

### 2.3 DIE TEILNEHMENDEN VERPFLICHTEN SICH SYMPTOMFREI AM KURS TEILZUNEHMEN.



Tritt eines der Symptome des Coronavirus vor dem Kurs auf, verpflichtet sich der Teilnehmende, sich **unverzüglich mit der in der Einleitung erwähnten Kontaktperson** in Verbindung zu setzen. Der Teilnehmende verpflichtet sich, das Vorgehen bei Symptomen und möglicher Ansteckung gemäss BAG zu befolgen (siehe [www.bag.admin.ch/isolation-und-quarantaene](http://www.bag.admin.ch/isolation-und-quarantaene)).

Nur Personen sind zur Teilnahme am Kurs berechtigt, die:

- nicht mit dem Coronavirus infiziert sind
- keine Körpertemperatur über 38 Grad aufweisen
- nicht in ärztlicher Behandlung wegen einer Coronavirus Infektion sind
- Symptome von COVID-19 aufweisen, die nicht auf einen Zusammenhang mit dieser Krankheit getestet wurden
- keine akute Coronavirus-Infektion in ihrer unmittelbaren Umgebung (Eltern, Mitbewohner, Mitarbeiter usw.) haben

## 2.4 SYMPTOME WÄHREND DES KURSES



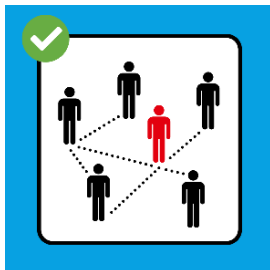
Tritt während des Kurses eines der Symptome des Coronavirus auf, verpflichtet sich der Teilnehmende, sich **unverzüglich mit der in der Einleitung genannten Kontaktperson in Verbindung** zu setzen. Auf der Grundlage von Gesprächen mit dem Teilnehmenden behält sich die Skischule das Recht vor, den Teilnehmenden mit einer Hygienemaske nach Hause zu schicken. Der Teilnehmende verpflichtet sich, das Vorgehen bei Symptomen und möglicher Ansteckung gemäss BAG zu befolgen (siehe [www.bag.admin.ch/isolation-und-quarantaene](http://www.bag.admin.ch/isolation-und-quarantaene)).

### Praxisorientierte Empfehlungen



- Kommunizieren im Voraus und fragen Sie immer bei Kursbeginn nach auf der Buchungsbestätigung
- Sei bei kurzfristigen Absagen kulant
- Erarbeite ein internes Kommunikationskonzept für die Mitarbeitenden und stelle Vertretungen für krankheitsbedingte Ausfälle sicher

## 2.5 SWISSCOVID APP



SwissCovid App hilft Übertragungsketten schneller zu stoppen


- Durch die Nutzung der App kann bei einem positiven Corona-Fall in einer Gruppe eruiert werden, welche Personen in Quarantäne müssen.
- Die Skischule empfiehlt den Gästen und Mitarbeitenden, die SwissCovid App herunterzuladen und zum Zeitpunkt des Kurses aktiviert zu haben.

## 2.6 HANDHYGIENE



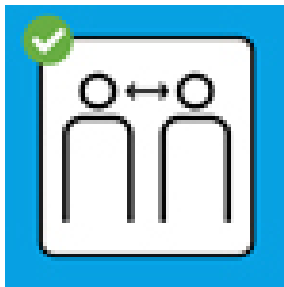
Die Teilnehmenden reinigen sich regelmäßig die Hände (mehrmals Täglich).

## 2.7 PHYSISCHER KONTAKT



Die Teilnehmenden achten darauf, keinen physischen Kontakt untereinander zu haben (Hände schütteln, küssen, usw.)

## 2.8 ABSTAND HALTEN – MINDESTENS 1.5 METER




Während des gesamten Kurses halten die Teilnehmerinnen und Teilnehmer einen Abstand von mindestens 1.5 Metern zueinander ein. Dies gilt auch für Kaffeepausen oder Mittagessen.

**Wenn diese Massnahme nicht angewendet werden kann, ist das Tragen einer Maske obligatorisch.**

Bei einem Notfall/Unfall sind entsprechende Vorkehrungen zu treffen (Desinfektionsmittel, Schutzmaske).

- Körperkontakte sind zu vermeiden
- Verhalten gemäss Vorgaben der Transportanlagen, siehe Angaben der Bergbahnen
- Regelungen zur Einhaltung des Mindestabstandes bei Schulungen, Besprechungen etc. aller Mitarbeitenden der Skischule

## 2.9 MASKE TRAGEN



- In öffentlich zugänglichen Innenräumen (Skischulgebäude, Restaurant etc.) In geschlossenen Seilbahnen gemäss Vorgaben der entsprechenden Bergbahnen
- Immer wenn der Abstand von mindesten 1.5 Meter nicht eingehalten werden kann

Ausnahmen: **Kinder unter zwölf Jahren müssen keine Maske tragen.** Ebenso von der Maskenpflicht ausgenommen sind Personen, die aus besonderen Gründen, hauptsächlich medizinischen, keine Masken tragen können. Dazu zählt folgendes: Gesichtsverletzungen, hohe Atemnot, Angstzustände beim Tragen einer Maske und Behinderungen, die das Tragen einer Maske nicht zumutbar oder umsetzbar machen.

- Jeder Teilnehmende ist für den korrekten Umgang mit den Schutzmasken gemäss den [RICHTLINIEN DES BAGS VERANTWORTLICH.](#)
- Im Falle eines Notfalls/Unfalles sind angepasste Vorsichtsmassnahmen vorzunehmen (Desinfektionsmittel, Schutzmaske, Handschuhe)



### Praxisorientierte Empfehlungen:



- Schneesportlehrer sollen mindestens 2-3 Schutzmasken und Desinfektionsmittel bei sich haben
- Überlegen Sie sich, dass die ausgewählten Unterrichtsformen den Abstand von 1.5m einhalten.

## 2.10 KEINE GRUPPENMISCHUNG

### Praxisorientierte Empfehlungen



- Vermeide Gruppenmischungen während des Kurses
- Gestaffelte Pausen- / Mittagsverpflegung, wenn möglich Verpflegung nach draussen verlagern (Verpflegungsstand einrichten)
- Pausenspiele so wählen, dass Abstandsregelung eingehalten werden kann



## 2.11 SAMMELPLATZ

- ✓ Skischulsammelplätze sollen klar definiert und entsprechend markiert werden.
- ✓ Die Gäste sind über die Skischulsammelplatz-Modalitäten informiert
- ✓ Die Besucherströme sollen insbesondere mit den Bergbahnen aber auch mit den ÖV-Transportanlagen definiert werden. Je nach Destination ist es die Tourismusorganisation, die die Handhabung der COVID-Situation koordiniert / managed.



### Praxisorientierte Empfehlungen



- Koordination mit Bergbahnen / Destination, damit Einstieg Skigebiet je nach Besucherströme definiert wird
- Sammelplätze sind räumlich grosszügig zu wählen
- Auf den Sammelplätzen sind Regelungen zu treffen, die sicherstellen, dass ein Mindestabstand (mehr als 2m) zwischen den verschiedenen Gruppen eingehalten werden kann

## Sammelplätze:

- Informieren sie die Gäste über Modalitäten. Sie können eine Skizze / Plan den Gästen zustellen (**Visuelle Informationen sind deutlich prägnanter als Texte**)
- Folgende Parameter empfehlen wir Ihnen zu berücksichtigen:
  - Beschriftung & Markierung,
  - zeitliche Staffelung der Gruppen (Minimierung der aufhaltenden Personen),
  - Gruppenaufteilung nach Level,
  - Hygiene- und Abstandsvorschriften für das Bringen von Kindern durch die Eltern

## 2.12 KID'S VILLAGE

### Praxisorientierte Empfehlungen:



- Dito wie Sammelplätze,
- Vermeide während Unterricht Gruppenmischung
- Definiere die Zuschauerzone mit Berücksichtigung der Abstandsregeln.
- Maskenpflicht, wenn die Abstandsregeln nicht eingehalten werden können



## 2.13 SKIRENNEN

### Praxisorientierte Empfehlungen



- Dito wie oben, +
- zwischen den Kategorien: Staffelung Start / Preisverleihung,
- mache eine Pause von 10' zwischen den Kategorien, damit Zuschauer Ziel verlassen können, dasselbe gilt für die Preisverleihung. Preisvergabe: mit Handschuhen
- Maskenpflicht, wenn die Abstandsregeln nicht eingehalten werden können



## 2.14 MATERIAL / HILFSMITTEL

- ✓ Der Austausch von Material (bspw. Stöcke) und didaktische Hilfsmittel ist nicht erlaubt. Personen, die im gleichen Haushalt leben, sind hiervon ausgenommen. Hilfsmittel sind personenbezogen zu verteilen und nach dem Unterricht zu reinigen.

## 2.15 VERPFLEGUNG

- ✓ Kein Essen teilen, nur aus der eigenen Flasche trinken.

## 3 SCHUTZKONZEPT - MASSNAHMENBEISPIELE

---

### 3.1 GRUNDREGELN

Das Schutzkonzept der SSS muss sicherstellen, dass die folgenden Vorgaben eingehalten werden. Für jede dieser Vorgaben müssen ausreichende und angemessene Massnahmen vorgesehen werden. Der Arbeitgeber und Betriebsverantwortliche sind für die Auswahl und Umsetzung dieser Massnahmen verantwortlich.

1. Alle Personen im Unternehmen reinigen sich regelmässig die Hände.
2. Mitarbeitende und andere Personen halten 1.5m Abstand zueinander.
3. Maskentragpflicht in öffentlich zugänglichen Innenräumen und wo der Abstand nicht möglich ist
4. Bedarfsgerechte regelmässige Reinigung von Oberflächen und Gegenständen nach Gebrauch, insbesondere, wenn diese von mehreren Personen berührt werden.
5. Angemessener Schutz von besonders gefährdeten Personen
6. Kranke im Unternehmen mit Hygienemaske nach Hause schicken und informieren, die Anweisungen zur Isolation gemäss BAG zu befolgen (vgl. [WWW.BAG.ADMIN.CH/ISOLATION-UND-QUARANTAENE](http://WWW.BAG.ADMIN.CH/ISOLATION-UND-QUARANTAENE))
7. Berücksichtigung von spezifischen Aspekten der Arbeit und Arbeitssituationen, um den Schutz zu gewährleisten
8. Information der Mitarbeitenden und anderen betroffenen Personen über die Vorgaben und Massnahmen
9. Umsetzung der Vorgaben im Management, um die Schutzmassnahmen effizient umzusetzen und anzupassen

### 3.2 HÄNDEHYGIENE

Alle Personen im Unternehmen reinigen sich regelmässig die Hände.

Beispiele für Massnahmen:

- Aufstellen von Händehygienestationen: Die Kundschaft muss sich bei Betreten der SSS bzw. vor dem Kontakt mit Angestellten der SSS die Hände mit Wasser und Seife waschen oder mit einem Händedesinfektionsmittel desinfizieren können.
- Alle Personen im Unternehmen sollen sich regelmässig die Hände mit Wasser und Seife waschen. Dies insbesondere vor der Ankunft am Arbeitsplatz, zwischen Bedienung von Kundschaft sowie vor und nach Pausen. An Arbeitsplätzen, wo dies nicht möglich ist, muss eine Händedesinfektion erfolgen.

### 3.3 MASKENTRAGEN

An folgenden Orten und in folgenden Situationen gilt Maskentragpflicht:

- In öffentlich zugänglichen Einrichtungen und Innenräumen für Kunden und Mitarbeitende (bspw. Skischule, Restaurant etc.)

- In geschlossenen Seilbahnen gemäss Vorgaben der entsprechenden Bergbahnen
- Grundsätzlich wird empfohlen in allen Situationen eine Maske zu tragen, wenn der Abstand von 1,5 Metern zu anderen Personen nicht eingehalten werden kann und wenn kein physischer Schutz vorhanden ist. Mit physischem Schutz ist zum Beispiel eine Trennwand gemeint.

### 3.4 DISTANZ HALTEN

Mitarbeitende und andere Personen halten 1.5 m Abstand zueinander.

### 3.5 BEWEGUNGS- UND AUFENTHALTSZONEN FESTLEGEN

Solche Zonen sind z. B. Einbahnen zum Herumgehen, Zonen zum Beraten, Warteräume, Orte nur für Mitarbeitende.

Beispiele für Massnahmen:

- Bodenmarkierungen anbringen, um die Einhaltung des Abstandes von mindestens 1.5 m zwischen im Geschäft anwesenden Personen zu gewährleisten und den Personenfluss zu respektieren
- 1.5 m Distanz zwischen wartender Kundschaft gewährleisten
- 1.5 m Distanz in Aufenthaltsräumen (z.B. Kantinen, Küchen, Gemeinschaftsräume) sicherstellen
- 1.5 m Distanz in WC-Anlagen sicherstellen
- spezielle Räume für besonders gefährdete Personen vorsehen

### 3.6 RAUMTEILUNG

Beispiele für Massnahmen:

- Arbeitsplätze mit z. B. Vorhängen, Paravents oder Trennscheiben von anderen Mitarbeitenden und vor Kundschaft trennen
- Laufkundschaft verringern und separat bedienen

### 3.7 ANZAHL PERSONEN BEGRENZEN

Beispiele für Massnahmen:

- nur wenige Personen ins Geschäft lassen (1 Person pro 10m<sup>2</sup> Verkaufsfläche)
- mit Kundschaft einen Termin vereinbaren, sofern dies möglich ist
- Warteschlangen ins Freie verlagern
- falls im Geschäft gewartet wird, einen getrennten Wartebereich mit genügend Platz zwischen den Wartenden einrichten
- nur Personen ins Geschäft lassen, die eine Dienstleistung benötigen
- bei Gruppentransporten: Anzahl der Personen im Fahrzeug verringern, indem mehrere Fahrten gemacht oder mehrere Fahrzeuge (z.B. Privatfahrzeuge) benutzt werden

### 3.8 ARBEIT MIT UNVERMEIDBARER DISTANZ UNTER 1.5 METERN

Personen sollen während der Arbeit durch Verkürzung der Kontaktdauer und/oder Durchführung angemessener Schutzmassnahmen möglichst minimal exponiert sein.

Kundinnen und Kunden von Dienstleistungen, die gemäss den jeweiligen Schutzkonzepten eine Hygienemaske tragen müssen, sind für das Besorgen und Tragen der Hygienemasken (chirurgische Masken / OP-Masken) selber verantwortlich. Dienstleister können aber bei Bedarf den Kundinnen und Kunden auch Hygienemasken (chirurgische Masken / OP-Masken) abgeben.

Beispiele für Massnahmen:

- Mitarbeitende müssen sich vor und nach jedem Kundenkontakt die Hände mit Wasser und Seife waschen oder mit einem Händedesinfektionsmittel desinfizieren.
- Wunden an den Fingern abdecken oder Schutzhandschuhe tragen
- unnötigen Körperkontakt vermeiden (z. B. Händeschütteln)

### 3.9 ARBEITEN MIT KÖRPERKONTAKT

Beispiele für Massnahmen:

- Händehygiene
- Tragen einer Hygienemaske (chirurgische Masken / OP-Masken) für Mitarbeitende und Kundenschaft

### 3.10 REINIGUNG

Bedarfsgerechte, regelmässige Reinigung von Oberflächen und Gegenständen nach Gebrauch, insbesondere, wenn diese von mehreren Personen berührt werden. Sicheres Entsorgen von Abfällen und sicherer Umgang mit Arbeitskleidung.

#### 3.10.1 Lüften

Beispiele für Massnahmen:

- für einen regelmässigen und ausreichenden Luftaustausch in Arbeitsräume sorgen (z.B. 4 Mal täglich für ca. 10 Minuten lüften)
- Frischluftzufuhr maximieren

#### 3.10.2 Oberflächen und Gegenstände

Beispiele für Massnahmen:

- Oberflächen und Gegenstände (z. B. Arbeitsflächen, Tastaturen, Telefone, Arbeitswerkzeuge, Waschgelegenheiten) regelmässig mit einem handelsüblichen Reinigungsmittel reinigen, besonders bei gemeinsamer Nutzung
- Tassen, Gläser, Geschirr oder Utensilien nicht teilen; Geschirr nach dem Gebrauch mit Wasser und Seife spülen

- Türgriffe, Liftknöpfe, Treppengeländer, Kaffeemaschinen, Wasserspender und andere Objekte, die oft von mehreren Personen angefasst werden, regelmässig reinigen

### 3.10.3 WC-Anlagen

Beispiele für Massnahmen:

- regelmässige Reinigung der WC-Anlagen
- fachgerechte Entsorgung von Abfall

### 3.10.4 Abfall

Beispiele für Massnahmen:

- regelmässiges Leeren von Abfalleimern (insbesondere bei Handwaschgelegenheit)
- Anfassen von Abfall vermeiden; stets Hilfsmittel (Besen, Schaufel, etc.) verwenden
- Handschuhe tragen im Umgang mit Abfall und sofort nach Gebrauch entsorgen
- Abfallsäcke nicht zusammendrücken

### 3.10.5 Arbeitskleidung und Wäsche

Beispiele für Massnahmen:

- persönliche Arbeitskleidung verwenden
- Arbeitskleider regelmässig mit handelsüblichem Waschmittel waschen

## 3.11 BESONDERS GEFÄHRDETE PERSONEN

Der Schutz von besonders gefährdeten Mitarbeitenden ist in der COVID-19-Verordnung 2 ausführlich geregelt.

Beispiele für Massnahmen:

- Arbeitsverpflichtungen von zu Hause aus erfüllen, evtl. Ersatzarbeit in Abweichung vom Arbeitsvertrag
- klar abgegrenzter Arbeitsbereich mit 1.5 m Abstand zu anderen Personen einrichten
- andere Ersatzarbeit vor Ort anbieten

## 3.12 COVID-19 ERKRANKTE AM ARBEITSPLATZ

Kranke im Unternehmen mit Hygienemaske nach Hause schicken und informieren, die Anweisungen zur Isolation gemäss BAG zu befolgen (vgl. [WWW.BAG.ADMIN.CH/ISOLATION-UND-QUARANTAENE](http://WWW.BAG.ADMIN.CH/ISOLATION-UND-QUARANTAENE)).

Beispiele für Massnahmen:

- keine kranke Mitarbeitende arbeiten lassen und sofort mit Hygienemaske nach Hause schicken
- Anweisungen zur Isolation des BAG befolgen
- Übertragungsrisiko für andere Mitarbeitende abklären und die Anweisungen des BAG befolgen

### 3.13 BESONDERE ARBEITSSITUATIONEN

Berücksichtigung spezifischer Aspekte der Arbeit und Arbeitssituationen, um den Schutz zu gewährleisten.

#### 3.13.1 Persönliches Schutzmaterial

Richtiger Umgang mit persönlichem Schutzmaterial

Beispiele für Massnahmen:

- Schulung im Umgang mit persönlichem Schutzmaterial
- Einwegmaterial (Masken (chirurgische Masken / OP-Masken), Gesichtsschilder, Handschuhe, Schürzen etc.) richtig anziehen, verwenden und entsorgen
- wiederverwendbare Gegenstände korrekt desinfizieren

#### 3.13.2 Information

Information der Mitarbeitenden und weiteren betroffenen Personen über die Richtlinien und Massnahmen

#### 3.13.3 Information der Kundschaft

Beispiele für Massnahmen:

- Aushang der Schutzmassnahmen gemäss BAG bei jedem Eingang
- Information der Kundschaft, dass kontaktloses Bezahlen bevorzugt wird
- Information der Kundschaft, dass kranke Kundschaft die Anweisungen zur Isolation gemäss BAG befolgen soll

#### 3.13.4 Information der Mitarbeitenden

Beispiele für Massnahmen:

- Information der besonders gefährdeten Mitarbeitenden über ihre Rechte und Schutzmassnahmen im Unternehmen

### 3.14 MANAGEMENT

Umsetzung von Massnahmen im Management, um die Schutzmassnahmen effizient umzusetzen und anzupassen.

Beispiele für Massnahmen:

- regelmässige Instruktion der Mitarbeitenden über Hygienemassnahmen, Umgang mit Schutzmasken (chirurgische Masken / OP-Masken) und einen sicheren Umgang mit der Kundschaft
- Seifenspender und Einweghandtücher regelmässig nachfüllen und auf genügenden Vorrat achten
- Desinfektionsmittel (für Hände), sowie Reinigungsmittel (für Gegenstände und/oder Oberflächen) regelmässig kontrollieren und nachfüllen

- Bestand von Hygienemasken (chirurgische Masken / OP-Masken) regelmässig kontrollieren und nachfüllen
- soweit möglich, besonders gefährdeten Mitarbeitenden Aufgaben mit geringem Infektionsrisiko zuweisen



## 4 WEITERE FÜR DIE SKISCHULE RELEVANTE SCHUTZKONZEPTE

---

Auf der Webseite des Schweizerischen Tourismusverbands sind alle bis jetzt eingegangene Empfehlungen / Schutzkonzepte aus den unterschiedlichsten Tourismusbereichen gesammelt:

→ [HTTPS://WWW.STV-FST.CH/DE/ARTICLES/119093/CORONAVIRUS-AKTUELL.](https://www.stv-fst.ch/de/articles/119093/coronavirus-aktuell)

*Swiss Snowsports empfiehlt den Skischulen bei diesen Aktivitäten die Einhaltung der von diesen Verbänden erstellten Vorgaben.*

## 5 ALLGEMEIN: REDUKTION DER VERBREITUNG DES COVID

### 5.1 ÜBERTRAGUNG DES NEUEN CORONAVIRUS

Die drei **Hauptübertragungswege** des neuen Coronavirus (SARS-CoV-2) sind:

- enger Kontakt: Wenn man zu einer erkrankten Person weniger als 1.5 Meter Abstand hält.
- Tröpfchen: Niest oder hustet eine erkrankte Person, können die Viren direkt auf die Schleimhäute von Nase, Mund oder Augen eines anderen Menschen gelangen.
- Hände: Ansteckende Tröpfchen gelangen beim Husten und Niesen oder Berühren der Schleimhäute auf die Hände. Von da aus werden die Viren auf Oberflächen übertragen. Eine andere Person kann von da aus die Viren auf ihre Hände übertragen und so gelangen sie an Mund, Nase oder Augen, wenn man sich im Gesicht berührt.

### 5.2 SCHUTZ GEGEN ÜBERTRAGUNG

Es gibt **drei Grundprinzipien** zur Verhütung von Übertragungen:

- Distanzhalten, Sauberkeit, Oberflächendesinfektion und Händehygiene
- besonders gefährdete Personen schützen
- soziale und berufliche Absonderung von Erkrankten und von Personen, die engen Kontakt zu Erkrankten hatten

Die Grundsätze zur Prävention der Übertragung beruhen auf den oben genannten Hauptübertragungswegen. Die Übertragung durch engeren Kontakt, sowie die Übertragung durch Tröpfchen, können durch mindestens 1.5 Meter Abstandhalten oder physische Barrieren verhindert werden. Um die Übertragung über die Hände zu vermeiden, ist eine regelmässige und gründliche Handhygiene durch alle Personen sowie die Reinigung häufig berührter Oberflächen wichtig.

#### 5.2.1 Distanzhalten, Maske tragen und Hygiene

Infizierte Personen können vor, während und nach Auftreten von COVID-19-Symptomen ansteckend sein. Daher müssen sich auch Personen ohne Symptome so verhalten, als wären sie ansteckend (Distanz zu anderen Menschen wahren). Dafür gibt es Hygiene- und Verhaltensregeln des BAG der Kampagne «[SO SCHÜTZEN WIR UNS](#)».

Beispiele für Massnahmen sind: Maske tragen, Homeoffice, bestimmte Dienstleitungen nicht anbieten, regelmässig Hände waschen, mindestens 1.5 Meter Abstand halten, regelmässiges Reinigen von häufig berührten Oberflächen, Begrenzen der Anzahl Personen pro m<sup>2</sup>.

#### 5.2.2 Besonders gefährdete Personen schützen

Personen über 65 Jahre oder mit schweren chronischen Erkrankungen (s. COVID-19-Verordnung 2) gelten als besonders gefährdet, einen schweren Krankheitsverlauf zu erleiden. Bei besonders gefährdeten Personen müssen deshalb zusätzliche Massnahmen ergriffen werden, damit sie sich nicht anstecken. Nur dadurch kann eine hohe Sterblichkeit an COVID-19 vermieden werden. Besonders gefährdete Personen halten sich weiterhin an die Schutzmassnahmen des BAG und bleiben – wenn immer möglich – zu Hause. Der Schutz von besonders gefährdeten Mitarbeitenden ist in der COVID-19 Verordnung 2 ausführlich geregelt. Weitere Informationen dazu finden Sie unter [WWW.BAG-CORONAVIRUS.CH](http://WWW.BAG-CORONAVIRUS.CH). Beispiele für Massnahmen

sind: Homeoffice, Arbeiten in Bereichen, die keinen Kundenkontakt erfordern, physische Barrieren, Einrichten von Zeitfenstern für besonders gefährdete Personen.

### 5.2.3 Soziale und berufliche Absonderung von Erkrankten und von Personen, die engen Kontakt zu Erkrankten hatten

Es muss verhindert werden, dass erkrankte Personen andere Menschen anstecken. Personen mit COVID-19 Krankheitssymptomen und Personen, die engen Kontakt zu COVID-19 Erkrankten hatten, sollen zu Hause bleiben und die Anweisungen zur Isolation beziehungsweise Quarantäne gemäss BAG befolgen (vgl. [WWW.BAG.ADMIN.CH/ISOLATION-UND-QUARANTAENE](http://WWW.BAG.ADMIN.CH/ISOLATION-UND-QUARANTAENE)). Der Arbeitgeber ist verpflichtet, zum Schutz der Gesundheit der übrigen Mitarbeitenden allen Beschäftigten zu ermöglichen, diese Anweisungen des BAG einzuhalten.

## 5.3 SCHUTZMASSNAHMEN

Schutzmassnahmen zielen darauf ab, die Übertragung des Virus zu verhindern. Bei den Massnahmen sind der Stand von Technik, Arbeitsmedizin und Hygiene sowie sonstige gesicherte arbeitswissenschaftliche Erkenntnisse zu berücksichtigen. Die Massnahmen sind so zu planen, dass Technik, Arbeitsorganisation, sonstige Arbeitsbedingungen, soziale Beziehungen und Einfluss der Umwelt auf den Arbeitsplatz sachgerecht miteinander verknüpft werden. Zuerst gilt es, technische und organisatorische Schutzmassnahmen zu treffen. Die persönlichen Schutzmassnahmen sind nachrangig dazu. Für besonders gefährdete Mitarbeitende sind zusätzliche Massnahmen zu treffen. Alle betroffenen Personen müssen zu den Schutzmassnahmen die notwendigen Anweisungen erhalten. Das Schutzziel am Arbeitsplatz ist ebenfalls die Reduktion einer Übertragung des neuen Coronavirus durch Distanzhaltung, Sauberkeit, Reinigung von Oberflächen und Händehygiene.

### 5.3.1 „STOP-Prinzip“

Das STOP-Prinzip erläutert die Reihenfolge der Ergreifung von Schutzmassnahmen.

S	T	O	P
<p><b>S</b> steht für Substitution, was im Falle von COVID-19 nur durch genügend Distanz möglich ist (z. B. Homeoffice).</p>	<p><b>T</b> sind technische Massnahmen (z. B. Acrylglas, getrennte Arbeitsplätze).</p>	<p><b>O</b> sind organisatorische Massnahmen (z. B. getrennte Teams, veränderte Schichtplanung).</p>	<p><b>P</b> steht für persönliche Schutzmassnahmen (z. B. Hygienemasken (chirurgische Masken / OP-Masken)).</p>
